


















Pattern No.: 1310079 - Yarn Quality Strickteil(e)

A	B	C	D	E	D	C	B	A
	>	16A 1x Draw separation thread -		16		16B 1x Comb thread -	<	
	>>	15A, WHITE 2x Nm 21 Prestige 50% WM, 36% PA, 14% WV BE.MI.VA.			15			
						14A, DARK BLUE 1x 28/2 Skarikato/2 100% LI C.T.F.	<	
	>>	13A, JEANS 2x Nm 21 Prestige 50% WM, 36% PA, 14% WV BE.MI.VA.			13			
						12A, JEANS 1x 28/2 Skarikato/2 100% LI C.T.F.	<	
	>>	11A, AUBERGINE 2x Nm 21 Prestige 50% WM, 36% PA, 14% WV BE.MI.VA.			11			
						10A, LIGHT BLUE 1x 28/2 Skarikato/2 100% LI C.T.F.	<	
	>>	9A, CREAM 2x Nm 21 Prestige 50% WM, 36% PA, 14% WV BE.MI.VA.			9			
						8A, GREEN 1x 28/2 Skarikato/2 100% LI C.T.F.	<	

	>>	7A, STONE GREEN 2x Nm 21 Prestige 50% WM, 36% PA, 14% WV BE.MI.VA.					7														
							6											6A, STONE GREEN 1x 28/2 Skarikato/2 100% LI C.T.F.	<		
							5												5A, RED 1x 28/2 Skarikato/2 100% LI C.T.F.	<	
							4												4A, MUSTARD 1x 28/2 Skarikato/2 100% LI C.T.F.	<	
	>>	3A, GREY BLUE 2x Nm 21 Prestige 50% WM, 36% PA, 14% WV BE.MI.VA.					3														
	>>	2A, LIGHT BLUE 2x Nm 21 Prestige 50% WM, 36% PA, 14% WV BE.MI.VA.					2														
							1												1A, GREY BLUE 1x Nm 21 Prestige 50% WM, 36% PA, 14% WV BE.MI.VA.	<	

A: Feed Wheel B: Feed C: Yarn count D: Feeder E: Track



Normal



Normal-ADF



Intarsia type 1



Intarsia type 2



Plating Yf. N



Double-Arm Plating Yf.



Plating_w_2->1



Plating_w_2->2

Pattern No.: 1310079

Other Requirements:

Beim Ersten Muster VT-01 im Sintral vor Y-CR1 ein C setzen. Sonst werden die FDF geklemmt.

Beim Ersten Muster RT-01 im Sintral vor Y-CR1 ein C setzen. Sonst werden die FDF geklemmt.
